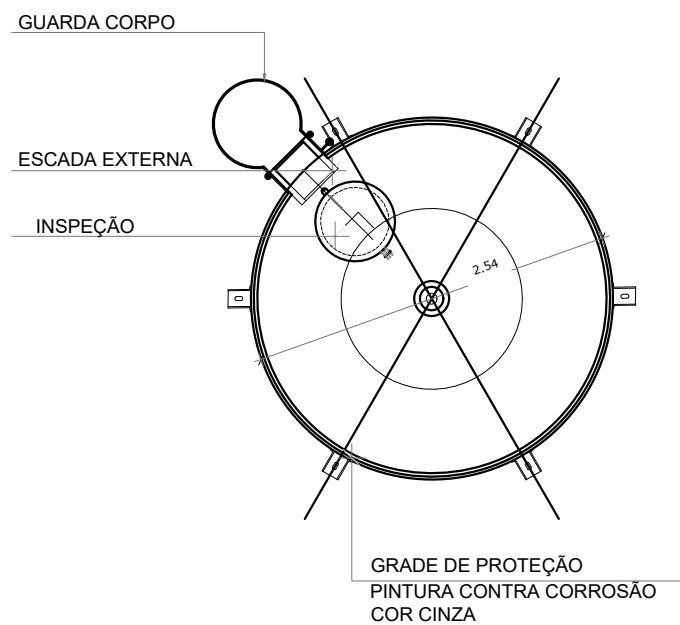
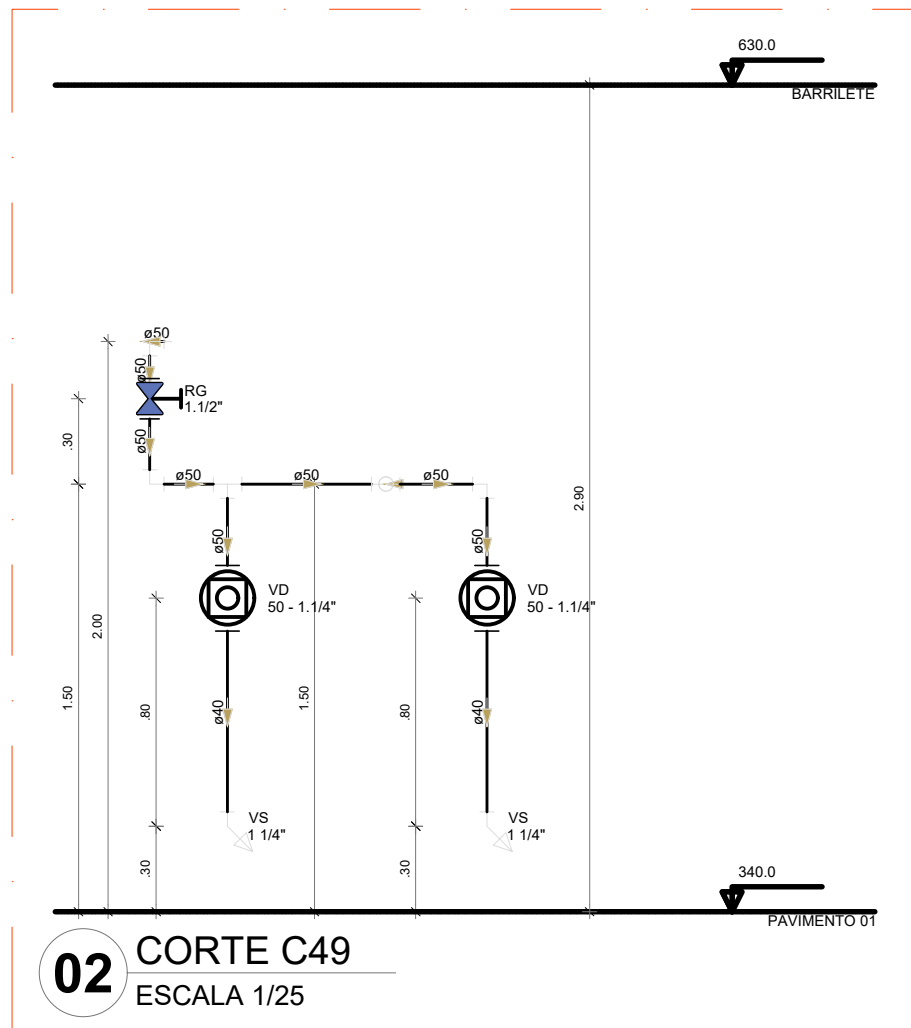


VISTA SUPERIOR
ESCALA 1:50



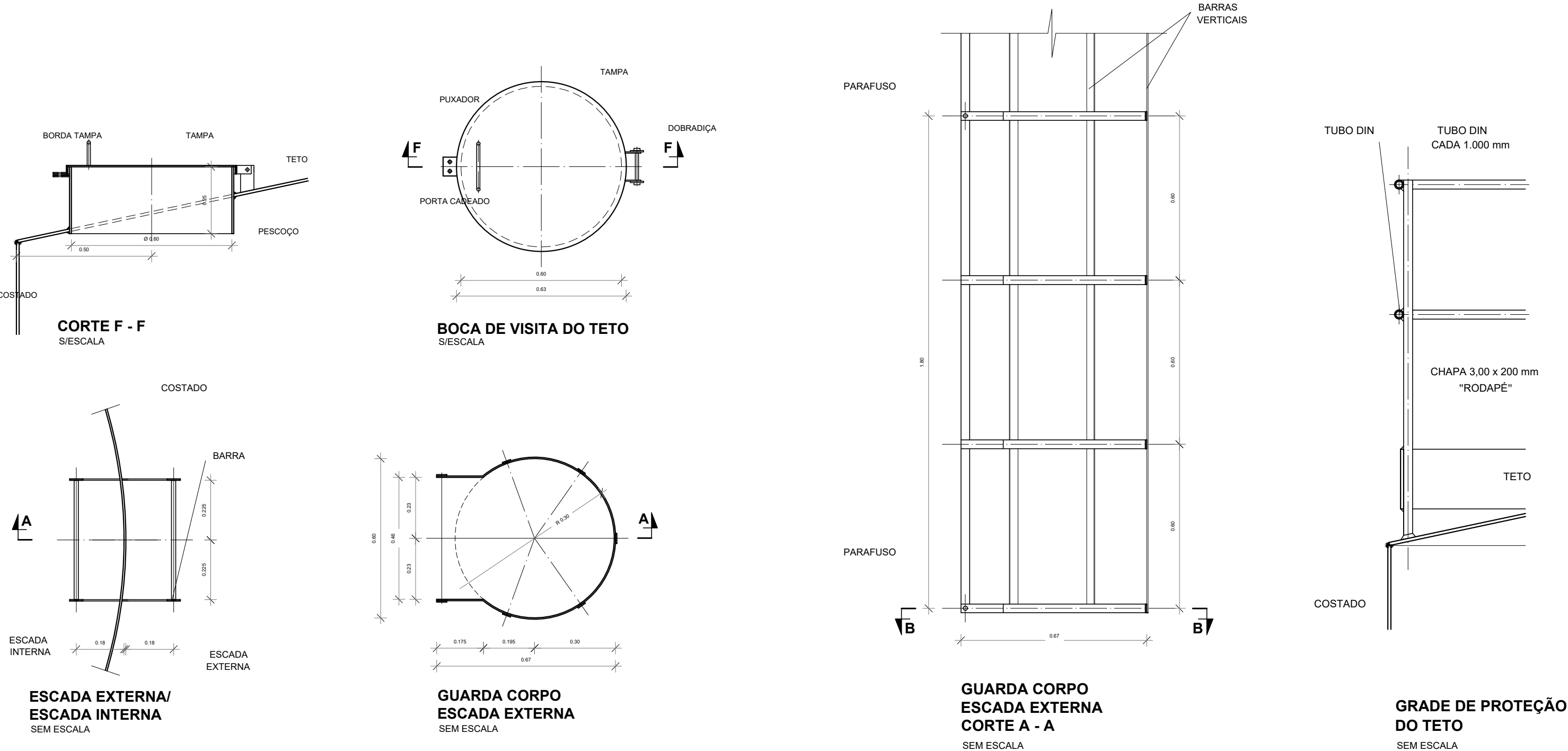
- NOTAS GERAIS
1. CONFERIR MEDIDAS EM OBRA
 2. MEDIDAS EM METRO, EXCETO QUANDO INDICADO
 3. AS COTAS PREVALECEM SOBRE O DESENHO
 4. ESTE PROJETO FOI DESENVOLVIDO A PARTIR DO PROJETO DE ARQUITETURA
 5. PARA QUAISQUER DÚVIDAS E/OU DIVERGÊNCIAS SINALIZAR IMEDIATAMENTE
- NOTAS ESPECÍFICAS
- HIDRÁULICO
1. EXECUTAR ESTE PROJETO JUNTAMENTE COM O PROJETO ESTRUTURAL;
 2. ANTES DA CONCRETAGEM PREVER PASSAGEM PARA AS TUBULAÇÕES, DENTRO DOS LIMITES ESTABELECIDOS PELA NBR 6119:2014;
 3. A TUBULAÇÃO DE ÁGUA FRIA E DRENO DE AR CONDICIONANDO SERÁ EM PVC RÍGIDO SOLDÁVEL
 4. A REPRESENTAÇÃO DA REDE DE INTERLIGAÇÃO DO DRENO DE AR CONDICIONADO NAS CAIXAS PLUVIAIS ESTÁ NO NÍVEL FUNDAÇÃO PARA FACILITAR A INTERPRETAÇÃO DOS DESVIOS DAS VIGAS BALDRAMES.
 5. O DRENO DO AR CONDICIONADO SERÁ INTERLIGADO NAS CAIXAS DE AREIA E POÇOS DE VISITA PLUVIAL;
 6. ALTERAÇÕES NESTE PROJETO SOMENTE COM AUTORIZAÇÃO EXPRESSA DO FNDE.
 7. O DIMENSIONAMENTO DO HIDRÔMETRO GERAL FICA A CARGO DA CONCESSIONÁRIA DO LOCAL DE EXECUÇÃO DA OBRA;
 8. EM VIRTUDE DAS LIMITAÇÕES DE PRESSÕES DE ÁGUA FORNECIDAS PELAS CONCESSIONÁRIAS, FOI PREVISTO BOMBAS DE RECÁLQUE PARA O RESERVATÓRIO DE CONSUMO;
 9. FORAM PREVISTOS PRESSURIZADORES PARA GARANTIR PRESSÃO EM TODOS OS PONTOS DE CONSUMO. O GRUPO DE PRESSÃO FICARÁ NA CASA DE MÁQUINAS ABAIXO DO RESERVATÓRIO. VER DETALHE DO GRUPO DE PRESSÃO NA PRANCHA 07.
 10. FORAM PREVISTAS CISTENAS MODULARES PARA CAPTAÇÃO DE ÁGUA DA CHUVA. AS CISTERNAS POSSUEM SISTEMA DE FILTRAGEM ACOPLADO. O EXTRASOR É INTERLIGADO NA REDE DE ÁGUAS PLUVIAIS.
- REFERÊNCIAS:
- MEMORIAL DESCRITIVO E ESPECIFICAÇÕES TÉCNICAS



CONTROLE DE REVISÕES

Nº	DATA	DESCRIÇÃO
----	------	-----------

FNDE <small>Fundo Nacional de Desenvolvimento da Educação</small>		MINISTÉRIO DA EDUCAÇÃO	
PROJETO PADRÃO - FNDE			
PROPRIETÁRIO: _____			
ENDEREÇO: _____			
MUNICÍPIO - UF: _____			
PROPRIETÁRIO _____			
RESP. TÉCNICO		CREA _____	
AUTOR DO PROJETO		CAU _____	
DLFO	CREA _____		RA _____
OBSERVAÇÕES: _____			
ESCOLA 9 SALAS DE AULA - DOIS PAVIMENTOS			
PROJETO DE INSTALAÇÕES			
COORDENAÇÃO CGEST - Cordenação Geral de Infraestrutura Educacional		LANÇAMENTO HIDRÁULICO CORTE C48 E C49 DETALHE RESERVATÓRIO	
FORMATO A1		ESCALA INDICADA DATA EMISSÃO JAN/2021	
		PRANCHA 10/10	



MATERIAL:

ESTRUTURAL: CHAPAS DE AÇO CARBONO PATINÁVEL DE ALTA RESISTÊNCIA ESTRUTURAL E RESISTÊNCIA À CORROSÃO - (A-36).

SOLDAS: INTERNAS E EXTERNAS, QUALIFICADAS NA NORMA AWS A 5.18, PARA PROCESSO SEMI-AUTOMÁTICO (SPOLDA MIG), E NA NORMA AWS A 5.1, PARA PROCESSO MANUAL (ELETRODO), UTILIZANDO ARAMES SÓLIDOS E COBREADOS.

A. PINTURA INTERNA:

- TINTAS ESPECIAIS COM ALTA PROTEÇÃO CONTRA CORROSÃO E ATOXICAS, TOTALIZANDO 250 MICRÔMETROS DE ESPESSURA SECA SENDO:

01 - PREPARAÇÃO DE SUPERFÍCIE: JATEAMENTO SAT JATO METAL BRANCO AS 3;

02- ACABAMENTO: 02 DEMÃOS TOTALIZANDO 125 MICRÔMETROS DE ESPESSURA SECA DE PRIMER EPOXY NA COR BRANCA.

A. PINTURA EXTERNA:

- TINTAS ESPECIAIS COM ALTA PROTEÇÃO CONTRA CORROSÃO E ATOXICAS, TOTALIZANDO 200 MICRÔMETROS DE ESPESSURA SECA SENDO:

01 - PREPARAÇÃO DE SUPERFÍCIE: JATEAMENTO SAT JATO METAL BRANCO AS 3;

02- ACABAMENTO: 01 DEMÃO TOTALIZANDO 125 MICRÔMETROS DE ESPESSURA SECA DE PRIMER EPOXY NA COR CINZA;

03- ACABAMENTO: 01 DEMÃO 75 MICRÔMETROS, POLIURETANO NA COR CINZA.